



HUM®
Lo hicimos posible

EQUIPAMIENTO E IMPLEMENTACIÓN PARA EL PARTO VERTICAL

Equipamiento | Complementos | Asesoría | Capacitación

**Catálogo
Productos | 2016**

www.partovertical.cl | info@partovertical.cl

Somos HUM Diseño

Ofrecemos a las Clinicas y Hospitales un nuevo concepto en equipamiento para maternidades usando como base el parto normal definido por la OMS:

“El parto normal implica el comienzo espontáneo, bajo riesgo al comienzo del parto manteniéndose como tal hasta el alumbramiento. El niño nace espontáneamente en posición cefálica entre las semanas 37 a 42 completas.”.

Somos HUM Diseño, y nos dedicamos al diseño y la puesta en marcha de soluciones para la implementación del Parto Vertical en Clinicas y Hospitales.

Valoramos el parto Vertical porque conocemos en primera persona la satisfacción y los beneficios de esta experiencia.

Nuestra trayectoria y redes nos permiten mantenernos actualizados en los últimos estudios disponibles de donde obtenemos la evidencia científica necesaria para mejorar día a día la experiencia de un parto acompañado con HUM.

Nos preocupamos de mejorar continuamente nuestros diseños y ofrecer nuevos complementos que aumenten la satisfacción de usuari@s ,tanto desde el punto de vista de la mujer como del equipo medico que la acompaña”.

Sabemos que la seguridad es importante por eso nos preocupamos por los detalles manteniendo siempre nuestra línea de diseño orgánico y funcional que facilitan su uso e incorporación al ambiente hospitalario.

Desde el año 2009 ofreciendo una alternativa de equipamiento vertical para el trabajo de parto y parto..... con HUM es más fácil, más cómodo y más seguro.



Camila Soto Ramirez.
[Creadora de partovertical.cl.](http://partovertical.cl)



Tamara Prado, 27 años.
Usuaria de Soporte Clínico para
[Parto Vertical en Clínica Cordillera.](http://Parto Vertical en Clínica Cordillera)



El Parto Vertical

Estamos concentrados en ofrecer a las maternidades elementos que puedan satisfacer las recomendaciones de la OMS para el desarrollo del parto normal, permitiendo por ejemplo:

- La deambulación de la madre durante el trabajo de parto.
- La utilización de diferentes posiciones para el alivio de la intensidad durante las contracciones.
- El acompañamiento permanente.
- La libre elección de la posición durante el expulsivo recomendado evitar la posición horizontal.
- El contacto inmediato y apego prolongado.

Un diseño único que destaca por su simpleza, pero que gracias a su diseño ergonómico colabora efectivamente en la evolución del parto Normal.

Esto se logra a través de:

- Un asiento que favorece la apertura del canal de parto.
- Una superficie de contacto cómoda antideslizante para asegurar las posiciones.
- Un espacio central que favorece la visibilidad del proceso por parte del personal que atiende el parto.
- Un arco/piramide que permite las posturas colgantes para la liberación del peso en la zona lumbar y la apertura del canal de parto.
- Un perímetro acolchado para favorecer la deambulación.

Para la seguridad de los procedimientos y el cumplimiento de los protocolos consideramos aspectos relevantes en el ambiente clínico:

- Fácil de armar y desarmar por lo que no requiere una sala especial sino que puede ser incorporado a las SAIP existentes.
- Materiales compatibles a los protocolos médicos (Resina oroftálica de terminación lisa sin poros, acero esmaltado blanco, telas impermeables de fácil limpieza y alta durabilidad, fundas impermeables etc).

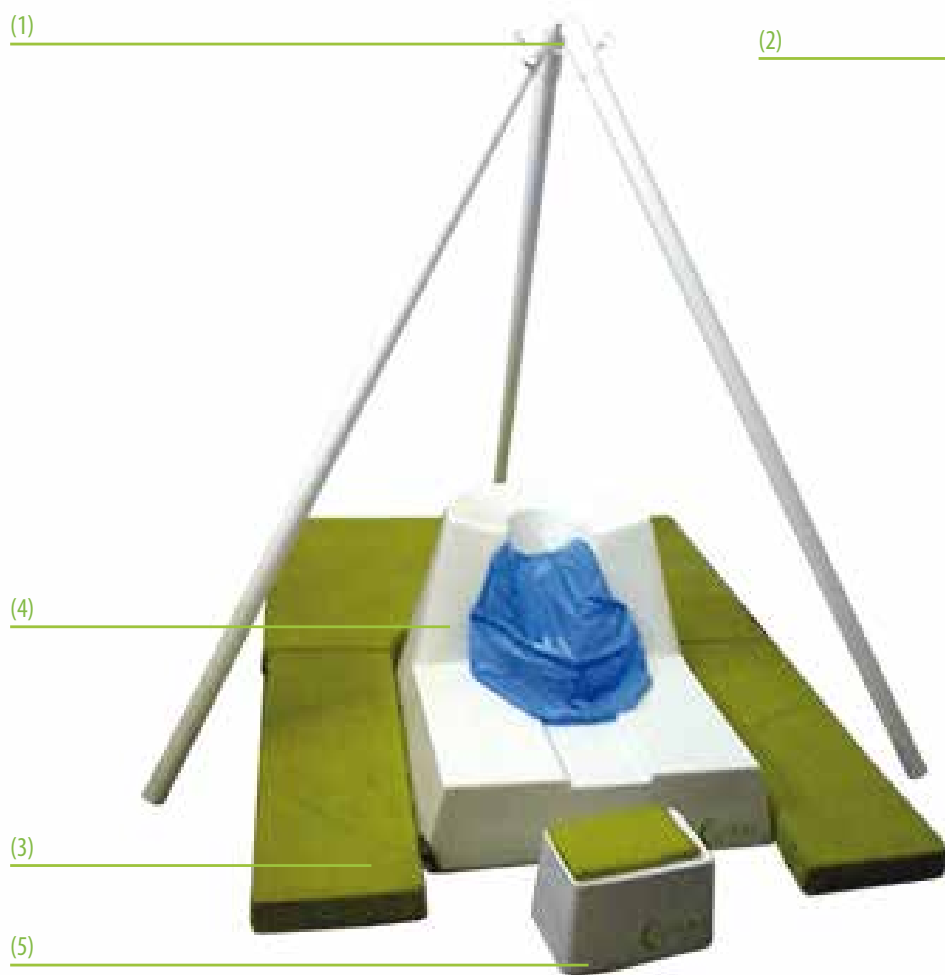


Nuestro Equipamiento

- (1) **Pórtico de Tubo de acero:** Pintado al Horno con sistema de desensamble para guardado (POR 01).
- (2) **Rebozo colgante individual:** Estructura textil para colgarse y que queda para la madre posterior al parto.
- (3) **Piso de espuma (alta densidad)** con recubrimiento lavable de alta duración (PIS 01).
- (4) **Soporte de Parto Vertical (SPV 511-02):** Estructura plástica (PRFV) limpiable y de porosidad mínima que otorga seguridad y confort en las posiciones verticales de parto.
- (5) **Asiento de asistencia (MP01).**

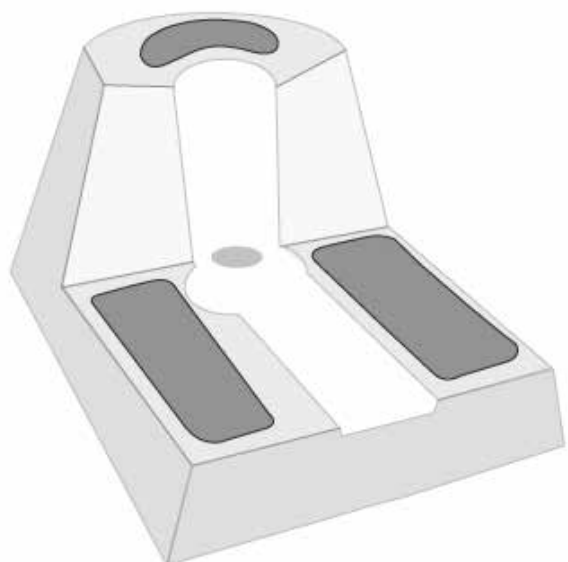
*Peso del Set completo: 180 Kgs aprox.

*Dimensiones Set armado: Base 3 mt x 2 mts. Altura 2 mts.



"Mi experiencia fue fantástica, la gran mayoría de las chicas que hace parto natural uno les da a escoger y escogen espontáneamente la posición en cucullas, de modo que necesitábamos inventar la manera en que ella se pudiera apoyar en algún objeto, o persona para adoptar cómodamente esa posición y sentirse segura, por lo tanto la silla resuelve en un 100% la necesidad de apoyo. . . De verdad fue muy cómodo. Y como la diseñaste generando los espacios para el paso del bebé y todo, asegurando los puntos de apoyo, tanto para tus pies, como para la espalda y el asiento, esto suplió todo lo que uno necesita en la posición cucullas para parto natural"

Juan Eduardo Orlandi.
Gineco Obstetra, usuario del Soporte Clínico de Parto Vertical.
Clínica Indisa 2009.



Soporte de Parto Vertical

SPV 511-02

Ficha Técnica

Dimensiones de la base: 110 x 80 cm.

Alto (Asiento): 53 cm.

Alto (Plataforma): 20 cm.

Perímetro requerido para su uso: 50 cm por lado.

Estructura: Volumetrica, estructura laminar de 6 mm espesor.

Resistencia al peso: 250 kgs.

Materiales

Estructura laminar: Resina Oroftalica (PRFV) no poroso de alta resistencia y durabilidad. Su limpieza se realiza con cloro, alcohol y en general cualquier limpiador no abrasivo.


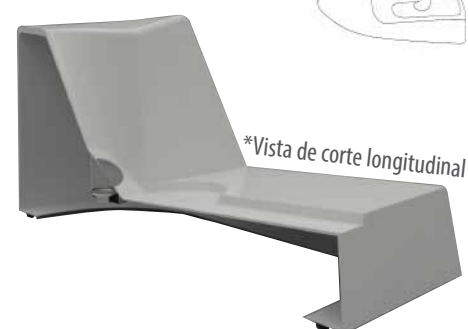
Equipamiento Standard:


- Incluye foco led interno sellado recambiable por el interior de la pieza y foco de recambio.
- Manual de Uso.
- Piso de asistencia acolchado en PU Higienico y duradero identico material al Soporte.
- Funda impermeable para su guardado.

Otros accesorios opcionales:

- Laminas antideslizantes de PVC.
- Bolsa recolectora de residuos desechable y adosable al soporte
- Absorventes esteriles
- Cojin

GARANTÍA 2 AÑOS.





Soporte de Parto Clínico Compacto

Ficha Técnica

Dimensiones de la base: 53 x 74 cm.

Alto (Asiento): 53 cm.

Estructura: Volumen único cerrado.

Resistencia al peso: 200 kg.

Materiales

Estructura laminar: Resina Oroftálica (PRFV) no poroso de alta resistencia y durabilidad.

Su limpieza se realiza con cloro, alcohol y en general cualquier limpiador no abrasivo.

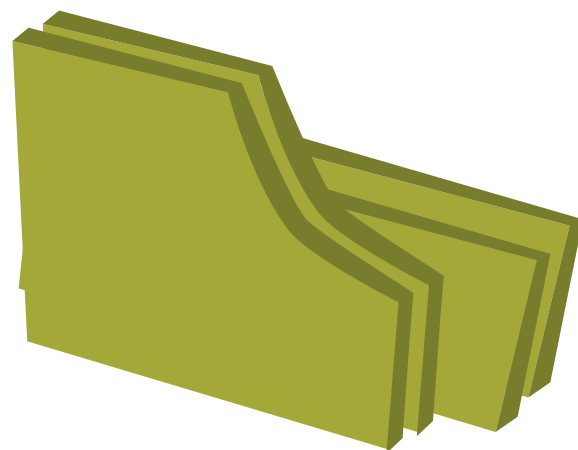

* Incluye Funda suave para su guardado

Otros accesorios opcionales:

- Bolsa recolectora de residuos desechable y adosable al soporte
- Colchoneta perimetral
- Equipamiento indispensable en salas de parto integral (SAIP) o pabellones donde se favorezca el uso de posiciones verticales para el trabajo de parto y expulsivo. Su forma se adapta a cualquier tipo de mujer pudiendo ocuparla como apoyo para posición sentada, cuclillas, cuatro apoyos o de pie.

GARANTÍA 2 AÑOS.





Piso Perimetral Acolchado

PIS-01

Sistema de colchonetas que se conectan entre si para dar una superficie confortable alrededor de la silla de parto. Funda desmontable con cierre y espuma de alta densidad.

Ficha Técnica

Dimensiones de base (armado): 180 cm x 180 cm aproximadamente.

Alto : 10 cm.

Dimensiones desarmado: 90 cm x 100 cm.

Peso Total : 12 kgs.

Material: Espuma de alta densidad

Equipamiento standard: 4 piezas adosables con velcro en sus costados.

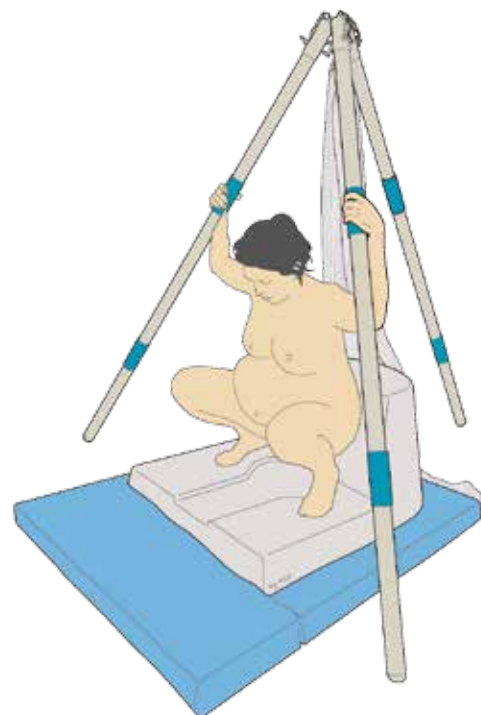
Opcional:

- Bolso de transporte y guardado.

GARANTÍA 2 AÑOS.



El piso acolchado permite a la mujer utilizar el suelo como soporte corporal, lo cual aumenta las posibilidades de movimiento y ubicación para la mujer, su acompañante y el personal de salud que la atiende



Trípode/Pirámide Plegable POR-01

Trípode de tubo de acero, desarmable y de alta resistencia para utilizar en trabajo de parto y parto. Incluye bolso de guardado. Incluye topes plásticos en los extremos inferiores de los tubos.

Ficha Técnica

Dimensiones de base (armado): 170 cm. x 170 cm. aproximadamente.

Alto (armado): 190 cm.

Largo de cada tubo: 210 cm.

Peso Total : 35 kgs.

Material: Tubo de acero pintado al horno.

Resistencia al peso: 250 kgs.

Opcional:

- Bolso de transporte.
- Rebozo para colgarse con bordado de marca.

GARANTÍA 2 AÑOS.



Piso Compacto Desarmable

SOP-03

Equipo completamente desarmable y compacto para favorecer su traslado y guardado. Desarrollado especialmente para matrona(e)s y parteras que se trasladan al momento del parto. Su materialidad y apariencia natural, colaboran al ambiente necesario para el parto.

Ficha Técnica

Dimensiones de base (armado): 60 cm. x 35 cm. aproximadamente.

Alto : 42 cm.

Dimensiones desarmado: 60 x 35 x 7 cm.

Peso Total: 2.5 kgs.

Material: Madera nativa Raulí Hualle tratada con vitrificado de Poliuretano.

Equipamiento standard: 5 piezas. 4 patas y 1 asiento.

Resistencia de peso: 180 kgs.

Opcional:

•Bolso de transporte y guardado.

GARANTÍA 2 AÑOS.





Esquinero de Madera

Estructura de madera mixta (terciado y pino insigne), tratada con barniz de poliuretano para su fácil limpieza, **desarmable**, para su embalaje y despacho y muy simple de instalar en cualquier sala de parto con una esquina libre. Su diseño permite a la mujer y a la pareja quedarse posterior al parto en este lugar realizando el **apego y puerperio inmediato**. Incluye una **colchoneta de tevinil impermeable**, y una pieza de ensamble que permite asegurar el anclaje con el piso de parto HUM Diseño.

Ficha Técnica

Dimensiones (armado): 100 x 100 cms.

Alto : 42 cms (idéntico al Piso de Madera Desarmable).

Peso Total : 12 kgs.



Complementos HUM

Los complementos de HUM Diseño, constituyen elementos que favorecen la deambulaci3n y utilizaci3n de posiciones verticales para el parto. La movilidad y compatibilidad de estos elementos con los protocolos cl3nicos y hospitalarios es nuestra premisa, para asegurar que estos sean lavables y/o descartables en la medida que as3 lo exige su uso y funcionalidad.





Fular Semielasticado

Fular/Rebozo de tela semi elástica que puede ser utilizado como rebozo durante el parto y luego en el puerperio como un fular portabebé.

Medidas: 55 cms x 5 mtrs de largo.

Compra mínima 3 unidades por color



Rebozo Clínico

Rebozo de tela que se utiliza para colgarse durante el proceso del parto o para hacer masajes de rebozo. Está fabricado en tela clínica por lo que puede ser sometido a todos los procesos de limpieza que exigen los protocolos clínicos/hospitalarios.

Medidas: 50 cm x 4 mts.



Módulos de Apoyo

Cuerpos de diferentes medidas y tamaños que se utilizan para apoyarse durante el trabajo de parto (sentada, de pie, de rodillas etc) vienen en diferentes tamaños y pueden ser ajustados según requerimiento.

Medidas (Opciones ajustables): 40 x 40 x 40 cm.

Como asiento o apoyo en rodillas, 100 x 40 x 40 cm para apoyo de pie, pirámide de lado recto para respaldo en esquinero etc.

Materialidad: Espuma de alta densidad (D21 o más según tamaño) con funda de tevinil/ecocuero con cierre.



Bebé Realista

Muñeco o muñeca hecho de vinilo, con cuerpo de tela, que paso a paso es transformando por una artista, la cual se encarga de darle ciertos detalles y características tales como; tono de piel, capilares, venas, rubor, brillo, cabello natural, peso, entre otras cosas que logran hacer en conjunto, que el muñeco se asemeje al máximo a un bebé real. Este modelo de un bebé recién nacido realista, tiene cuerpo de tela y es ideal para las necesidades de los fisioterapeutas o para prácticas de lactancia. El cuerpo se puede mover a voluntad. La maniobrabilidad del modelo es muy adecuada para la demostración ejercicios.

La disponibilidad de modelos se confirma una vez convenida la compra ya que cada muñeco es único.

Incluye pañal y tenida de bebé.

Origen: Chile

Medidas: 2.5 kgs y 50 cms (ajustable según necesidades específicas)



Balón Kinésico y Cubre balón

Para solucionar las complejidades de limpiar los balones kinésicos después de su uso o justo antes, hemos desarrollado una solución descartable, que facilita la limpieza y reutilización de este importante elemento. Se trata de tela no tejida (idéntica a las telas de la ropa de pabellón descartable), muy suave, que mejora la textura y temperatura del balón a la piel y que gracias a su forma ajustada, no se desliza ni corre durante el uso.

Puede ser esterilizada según requerimiento de la institución.

Peso: 30 grs

Medidas: Adaptable a balones entre 60 y 90 cms de diámetro

Presentación: Paquetes de 10 Unidades



*Imagen Referencial.

Cojín Gran C

Cojín para uso múltiple en gestación y puerperio. Favorece el descanso ya que proporciona un apoyo longitudinal a la espalda y puede ser colocado entre las piernas para ajustar la posición de la columna vertebral. Durante el Postparto puede utilizarse en el colecho (descanso de madre y bebe en la misma cama) o la lactancia, ya sea como elemento de apoyo o seguridad.

Medidas: 1,20 mts. X 40 cms aprox

Materialidad: Crea algodón relleno con algodón hollofil y funda lavable de crea estampada con cierre.



Cinturón/Compresa de Semillas

Cinturón con sacos de semillas desmontables, para uso con calor en zona lumbo-sacra. Cada compresa contiene semillas de trigo, hierbas como boldo, romero, eucalipto y lavanda (550 a 600 grs), que a través de la termoterapia permita aliviar dolores y malestares. Su calor dura al menos 45 minutos.

Medidas: 9 x 52 cms. (Área de Semillas), largo completo cinturón 2 mts/

Material: Tela Clínica Crea (100% algodón) para lavado a mas de 100°C

Bata Embarazada / Puérpera – Bat-01

Vestimenta reusable diseñada para ser utilizada tanto en proceso de parto como en áreas o habitaciones de puerperio. Su configuración permite su apertura completa en la espalda y su estructura delantera cruzada permite la apertura tanto para el parto como en la discreción de la lactancia. El uso de telas no desechables y especialmente en algodón colaboran en el proceso natural del parto y apego.

Materiales: Fabricada en Trevira o Crea clínica, aporta dignidad e intimidad a la mujer sin dificultar el acceso para la realización de procedimientos de anestesia o revisión.

Colores Disponibles: Blanco, verde, celeste. **

Características: Con cintas de amarre cruzado, cuello en V y cuatro broches en la espalda para apertura completa.

Diseño: Factible de fabricar en diseño bicolor e incluir logo de institución.





Asesoría en Diseño y Equipamiento hospitalario

El parto y las primeras horas que una mujer y su pareja/familia pasan junto a su bebé son cruciales para el desarrollo de la salud física y emocional de la diada y por lo tanto requieren de nuestra especial atención en el ámbito del ambiente y la experiencia vivida en el espacio hospitalario. Si bien es cierto durante muchos años hemos considerado este espacio como “un pabellón” o una “sala de espera o recuperación” más dentro del Servicio, hoy sabemos la importancia que los detalles tienen para el desarrollo óptimo de los procesos fisiológicos del parto, apego y puerperio inmediato.

En Partovertical.cl sabemos como lograr ese espacio íntimo y confortable para la madre y el bebé, que a la vez permite al personal de salud intervenir cuando es necesario, cumpliendo todas las normas de calidad, higiene y salud de la región.

- Iluminación
- Readecuación de espacios (construcción)
- Diseño y selección de equipamiento, mobiliario y textiles
- Revestimientos especializados (pintura, sellantes, pisos)
- Accesorios y complementos específicos (aromaterapia, terapias complementarias)



Implementación

"Implementar el gran cambio de la actitud es lo mas importante."

Sabemos por experiencia que contar con un equipamiento favorable al parto vertical es importante, sin embargo reconocemos en **el personal de salud la clave para la implementación efectiva** de la atención del parto fisiológico. Esto porque para que el proceso biológico/espontáneo de parto pueda ocurrir, su entorno, es decir las personas que la rodean durante el trabajo de parto, deben tener una actitud favorable a este procedimiento.

El funcionamiento de la hipófisis, protagonista en la activación de los mecanismos espontáneos del parto se interrumpe cuando la mujer se ve requerida desde el punto de la racionalidad. Es por esto que las preguntas, la incomodidad, el exceso de iluminación, la intervención permanente y continua, y otros factores son considerados como agentes inhibidores del mecanismo fisiológico del parto. Los profesionales que conocen estas investigaciones y actúan en consecuencia explican que no es fácil confiar debido a las experiencias negativas que se conocen y a la resistencia masificada a la expresión del dolor en el parto. **"Solo cuando efectivamente conoces el significado y el sentido que cada momento del parto tiene para la evolución del proceso, puedes confiar y apoyar/asistir realmente a esa mujer en un parto natural"**

Es por esto que **acompañamos nuestros productos con una asesoría constante** para apoyar la implementación a través de diferentes estrategias didácticas y motivacionales:

- Charlas al personal de salud con profesionales usuari@s del equipamiento
- Charlas al personal de Salud con madres usuarias del Soporte de Parto Vertical HUM®.
- Atención vía email de consultas
- Apoyo en el desarrollo de una estrategia comunicacional para describir y potenciar el uso del equipamiento.



...“Las pacientes se sienten cómodas, la silla les permite, no estar en el aire, por ejemplo cuando atendemos partos en cuclillas con el papa detrás afirmándola es un poco incomoda, se cansa la musculatura, en cambio en la silla se sienten cómodas, con la libertad de poder pujar, de poder tomar a su guagua cuando sale”.

Emilia Diaz.
Matrona, usuaria del
Soporte de Parto desde el año 2009

Han confiado en Nosotros



Ahora también puedes encontrarnos en



Sillas de parto vertical · Camas especiales
Equipos desmontables · Accesorios para pared y techo · Asesorías



HUM®
Lo hicimos posible

www.partovertical.cl

Contacto: info@partovertical.cl | Teléfono: +56 994 994 639

Diseñado por Marcela Soto | msoto@marcelasoto.cl